

MEHR KOMFORT FÜR IHR ZUHAUSE

EcoStar
Made by Hörmann



Innentür-Antrieb DOORTRONIC

Barrierefreies und
komfortables Wohnen

Hohe Sicherheit
durch Niedrigenergie-Betrieb

Einfache Montage
und einfacher Anschluss

**Bis zu 100 %
Zuschuss möglich***

* Weitere Informationen zu den Fördermöglichkeiten finden Sie unter www.ecostar.de

Einfach komfortabler leben

Sie wollen Ihre Innentüren einfach automatisch öffnen und schließen? Mit dem EcoStar Doortronic ist das kein Problem. Der Innentür-Antrieb ermöglicht es Ihnen, Ihre Türen über einen Handsender oder Taster zu bedienen. Mit seiner Vielzahl an Funktionen erleichtert Ihnen der Doortronic den Alltag – und überzeugt nebenbei noch mit einem minimalen Stromverbrauch.



Automatik-Betrieb

Im Automatik-Betrieb öffnen Sie die Tür über einen Tastendruck am Handsender oder Taster. Die Tür schließt nach ca. 60 Sekunden automatisch.

Impuls-Betrieb

Auch im Impuls-Betrieb erfolgt die Türöffnung über einen Tastendruck am Handsender oder Taster. Mit einem weiteren Tastendruck wird die Tür wieder geschlossen.

Halbautomatik-Betrieb

Im Halbautomatik-Betrieb öffnen Sie die Tür ein kleines Stück mit Ihrer Hand. Ab einem bestimmten Punkt wird die Tür durch den Antrieb vollständig geöffnet. Die Tür schließt entweder durch einen leichten Druck oder automatisch nach 30 Sekunden.




Türschließen-Betrieb

In dieser Betriebsart öffnen Sie die Tür mit der Hand. Der Antrieb befindet sich dabei im Leerlauf. Nach ca. 30 Sekunden schließt die Tür automatisch.

HÖRMANN QUALITY
MADE IN GERMANY



Innentür-Antrieb DOORTRONIC

-  max. Türbreite
1100 mm
-  max. Türhöhe
2250 mm
-  max. Türgewicht
40 kg
-  inkl. 1 Handsender
-  inkl. Halterung für
Rollator oder Rollstuhl
-  inkl. Wellenverlänge-
rung zur Montage über
der Türzarge
-  inkl. 3 m Anschluss-
kabel



Sicher, komfortabel, leise

Mit dem Doortronic erhalten Sie nicht nur einen komfortablen, sondern auch einen äußerst sicheren Innentür-Antrieb, da die Türbewegungen mit besonders geringer Kraft ausgeführt werden. So reicht eine leichte Berührung aus, um die Bewegung zu stoppen. Der Sanft-Anlauf und Sanft-Stopp sorgen für einen sehr leisen Betrieb.

So einfach sind Montage und Anschluss

Auch die Montage des Doortronics ist sehr einfach: Der Antrieb wird über der Tür oder auf der Zarge befestigt, die Gleitschiene wird einfach auf das Türblatt geklebt und kann auf Wunsch ohne Rückstände entfernt werden – das ist besonders bei Mietwohnungen von Vorteil. Auch der Anschluss ist kinderleicht: Sie schließen das 3 m lange Kabel einfach an die nächste Steckdose an.

Clever sparen mit minimalem Stromverbrauch

So günstig kann barrierefreies Wohnen sein: Dank energieeffizienter Bauteile zahlen Sie für den Doortronic weniger als 3 €** Stromkosten pro Jahr.

Bedienung per Funk

Die Bedienung des Doortronics erfolgt über den serienmäßigen Handsender oder einen Funk-Innentaster. Praktisch: Mit demselben Handsender können Sie auch Ihre EcoStar Garagen- oder Einfahrtstor-Antriebe bedienen.

Anderer Anschluss gewünscht?

Auf Wunsch kann der Doortronic auch mit einem Kabel an bauseitige Schalter in Ihrem Haus angeschlossen werden.

Praktisches Komfort-Zubehör



Handsender im Miniformat

Er ist leicht zu verstauen, praktisch für unterwegs: Der einmal im Lieferumfang enthaltene 2-Tasten-Handsender RSC 2 im vorteilhaften Miniformat ist der ideale Begleiter an Ihrem Schlüsselbund.



Halterung

Das ist barrierefreies Wohnen, wie Sie es sich wünschen: Dank der serienmäßig enthaltenen, praktischen Halterung können Sie den Handsender an Ihrem Rollator oder Rollstuhl befestigen und die Türen bequem öffnen und schließen.



Optionaler Funk-Innentaster

Der komfortable Funk-Innentaster wird wie ein Lichtschalter ganz einfach an der Wand montiert. Die Stromversorgung erfolgt über Batterien, sodass Sie kein Kabel verlegen müssen. Praktisch: Das Tastengehäuse können Sie herauslösen und als Handsender nutzen.

Einbaudaten

EcoStar
Made by Hörmann

Technische Daten

Abmessungen

(B × H × T) 60 × 560 × 78 mm

Gewicht

2,9 kg

Netzanschluss

230 / 240 V AC

Leistungsaufnahme

max. 0,15 kW

Standby

ca. 1 Watt

Öffnungswinkel

45 – 115°

Türbreite

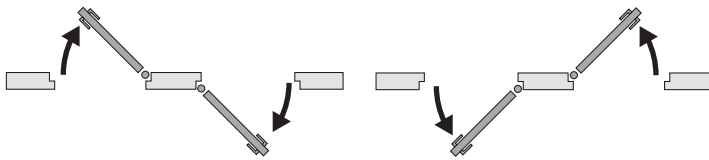
610 bis 1100 mm

Türhöhe

bis 2250 mm

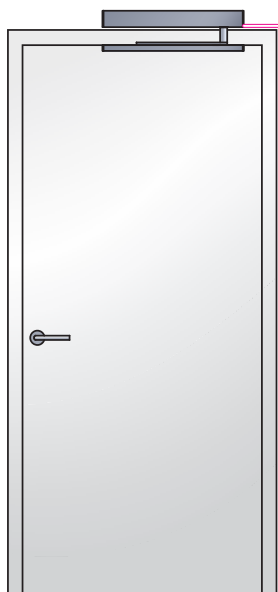
Türgewicht

bis 40 kg

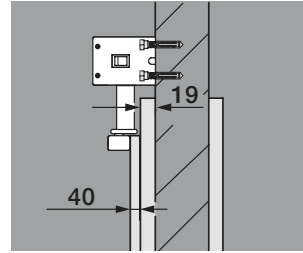


Montage DIN links

Montage DIN rechts

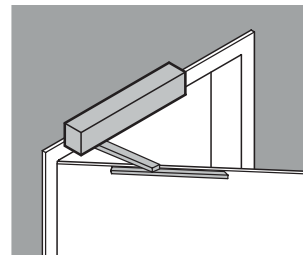


Einfacher Stromanschluss
über 3 m Anschlusskabel
mit Eurostecker an der
Steckdose.



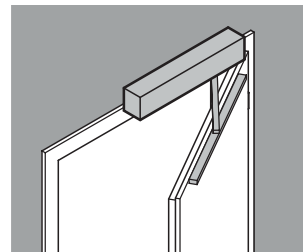
Öffnungsseite / Bandseite ziehend

Türüberschlag max. 40 mm,
Zargendicke max. 19 mm



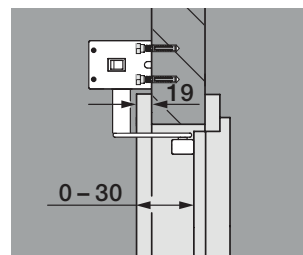
Montage DIN links mit Gleitschiene

Öffnungsseite / Bandseite
ziehend



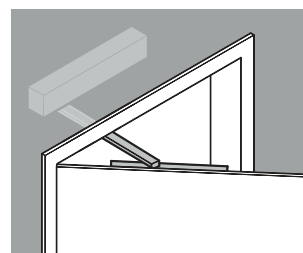
Montage DIN rechts mit Gleitschiene

Öffnungsseite / Bandseite
ziehend



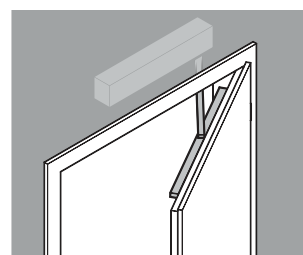
Schließseite / Band- gegenseite drückend

Leibungstiefe 0 – 30 mm,
Zargendicke max. 19 mm



Montage DIN links mit Gleitschiene

Schließseite / Band-
gegenseite drückend



Montage DIN rechts mit Gleitschiene

Schließseite / Band-
gegenseite drückend